



## Trin-for-trin: Sådan søger du om adgang til at se plejefamilieoplysninger på Tilbudsportalen

For at se oplysninger om plejefamilier på Tilbudsportalen, skal du ansøge om adgang og godkendes af myndigheden. Det er kun sagsbehandlere i socialtilsyn, kommuner eller private virksomheder, der har kontrakt med en kommune, der kan opnå adgang.

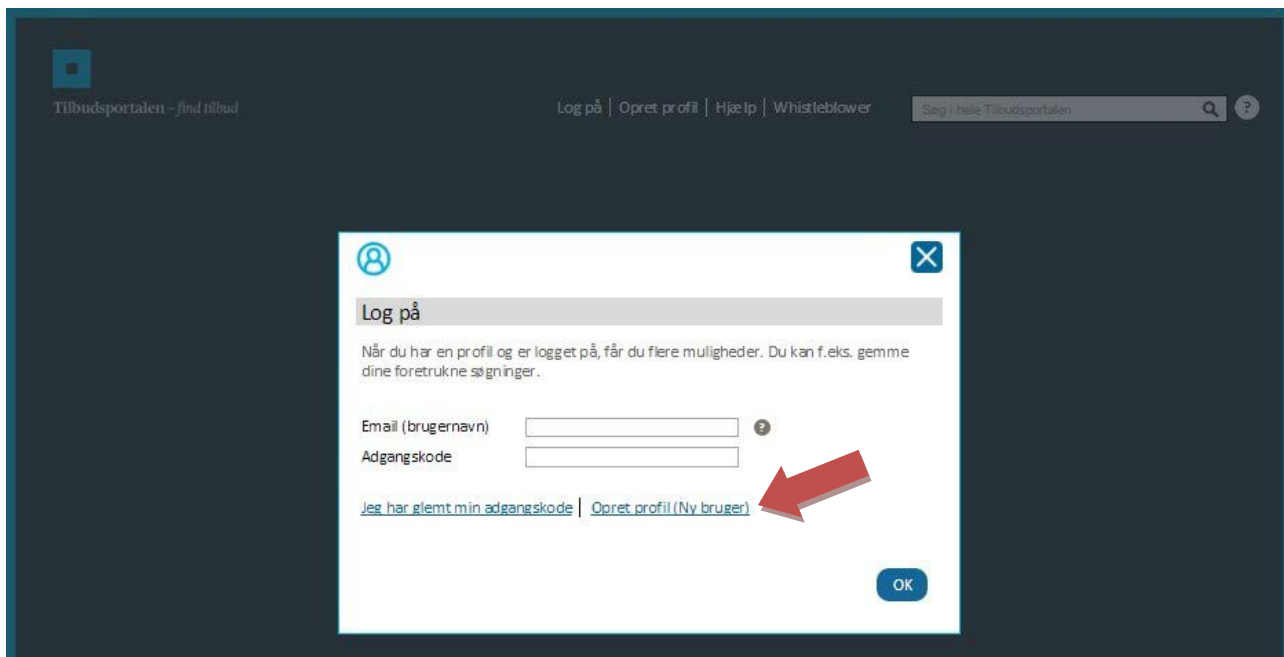
På Tilbudsportalens hjemmeside skal du vælge søgeindgangen **Søg Plejefamilier**.

The screenshot shows the Tilbudsportalen website interface. At the top, there are navigation links for 'SOCIALSTYRELSEN', 'INDBERETNING', and 'KONTAKT'. Below the logo, the title 'Tilbudsportalen' is displayed. A navigation bar contains 'Værktøjskassen', 'Aktuelt', 'Om Tilbudsportalen', and 'Søgning' with a search icon. The main content area features four search buttons with images and text: 'SØG PLEJEFAMILIER' (highlighted with a red arrow), 'SØG TILBUD TIL BØRN OG UNGE', 'SØG TILBUD TIL VOKSNE', and 'SØG TILBUD TIL ÆLDRE'.

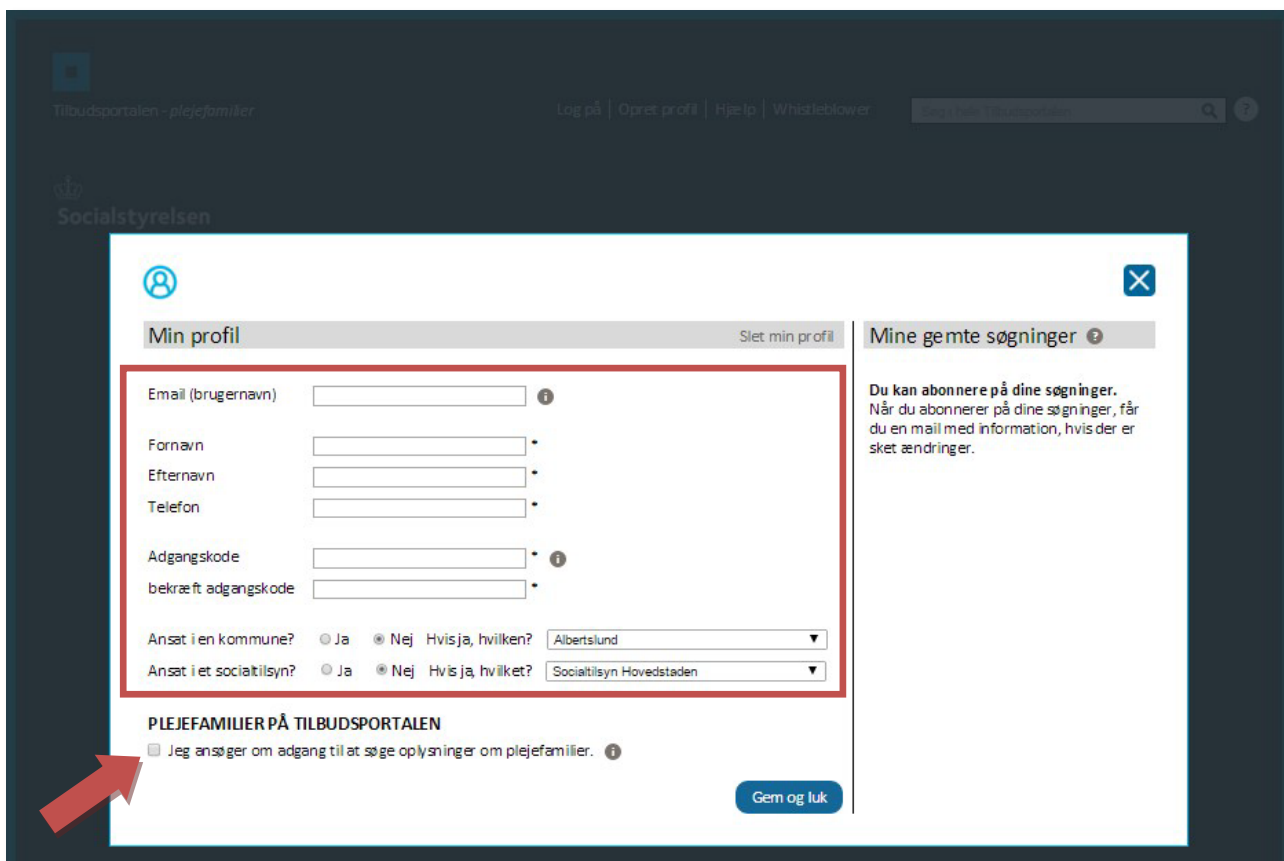


Klik på **Opret profil** for at oprette en profil.

Hvis du allerede har en profil, skal du logge på og derefter gå ind på din profil under 'Min Tilbudsportal'.



Indtast dine oplysninger, vælg en adgangskode og oplys, om du er ansat i en kommune eller et socialtilsyn. Marker tjekboksen **Jeg ansøger om adgang til at søge oplysninger om plejefamilier**.





Skærbilledet udvider sig, og du får mulighed for at vælge, om du er ansat hos en privat virksomhed og skal kunne søge på vegne af en kommune.

Derudover skal du give en beskrivelse af, hvorfor du har brug for at kunne søge efter plejefamilier. Klik til sidst på **Gem og luk**.

**Min profil** Slet min profil

Email (brugernavn)  ⓘ

Fornavn  •

Efternavn  •

Telefon  •

Adgangskode  ⓘ

bekræft adgangskode  •

Ansæt i en kommune?  Ja  Nej Hvis ja, hvilken?  ▼

Ansæt i et socialtilsyn?  Ja  Nej Hvis ja, hvilket?  ▼

**PLEJEFAMILIER PÅ TILBUDSPORTALEN**

Jeg ansøger om adgang til at søge oplysninger om plejefamilier. ⓘ

Din ansøgning bliver behandlet af en administrator i din kommune/dit socialtilsyn. Du får en mail, når din ansøgning er behandlet.

**ANSØGNING**

Hvis du er ansat i en privat virksomhed, der arbejder med visitation, skal du udfylde nedenstående spørgsmålt

Jeg er ansat hos  ⓘ

På vegne af denne kommune  ⓘ

Beskriv, hvorfor du har brug for at kunne søge efter plejefamilier.

Beskrivelse

**Gem og luk**

Du har nu oprettet din profil og vil modtage en mail med et link, som du skal klikke på for at aktivere din profil.

Når din myndighed har behandlet din ansøgning om at se oplysninger om plejefamilier, vil du også modtage en mail, der fortæller om resultatet af din ansøgning.

### Ny bruger på Tilbudsportalen

Sendt: on 27-01-2016 14:17

Til:

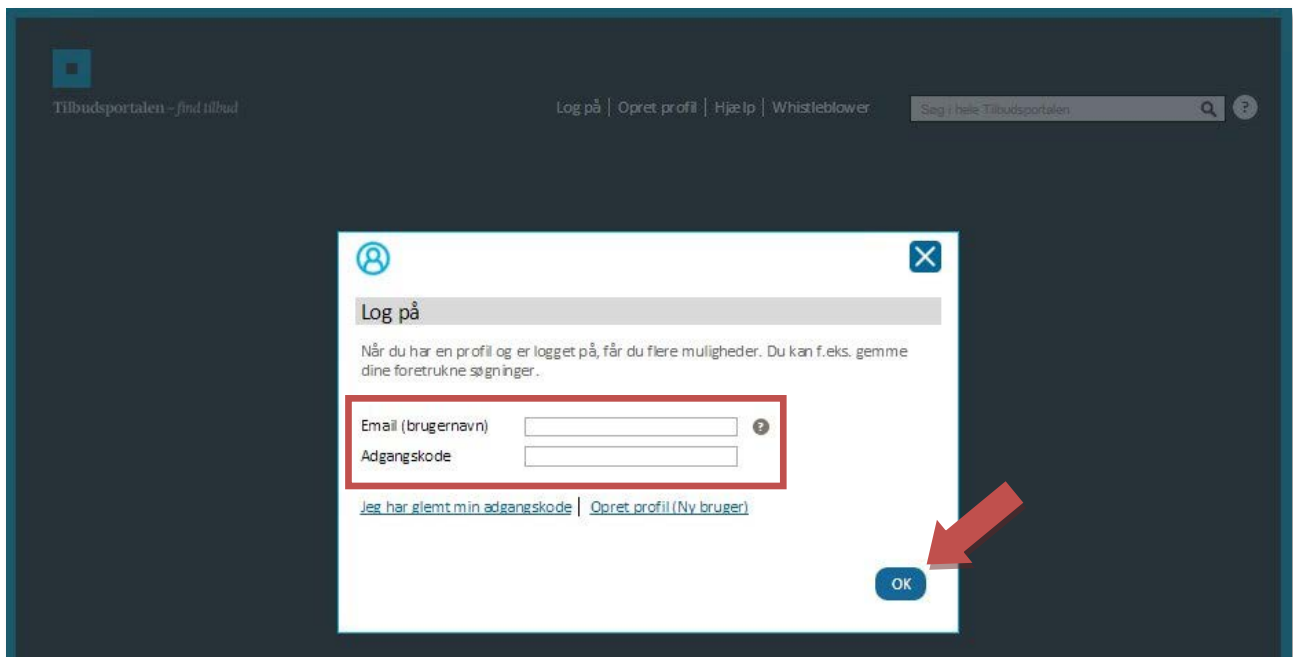
For at aktivere din brugerprofil på Tilbudsportalen skal du klikke på nedenstående link:

[http://tilbudsportalen.alpha-solutions.dk/social/?login=confirm\\_bWsucmlzdC5lbnNlbkBnC5jb20=](http://tilbudsportalen.alpha-solutions.dk/social/?login=confirm_bWsucmlzdC5lbnNlbkBnC5jb20=)

Med venlig hilsen  
Socialstyrelsen



Når du har aktiveret din profil, kan du logge på Tilbudsportalen med din mailadresse og det kodeord du valgte ved oprettelsen.



Først når myndigheden godkender din ansøgning om at se oplysninger om plejefamilier, kan du logge på og søge efter plejefamilier.

