

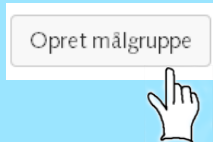

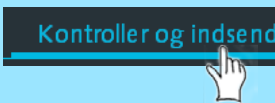


Overblik over Tilbudsportalens indberetning: *Indberet målgrupper*

Fase	Forklaring	Navigation/Tast
Indsaml oplysninger	Den, der indberetter målgrupper, skal have et godt kendskab til tilbuddets virke og personalets kompetencer.	
Læs vejledning	Læs den vejledning, der er i systemet. Klik på 'Se mere' for at læse det hele. Der er link til en video, som viser dig, hvordan du skal oprette målgrupper. Du kan også få hjælp af en af vore undervisere i webcasten Målgrupper . Du kan også prøve vores elæringsmodul om målgrupper eller se processen trin for trin i denne trinvejledning .	
Opret strukturerede målgrupper	Du opretter målgrupper, for at sagsbehandleren kan søge på de problemstillinger, der karakteriserer den borger, de sidder med. Det gør det lettere at finde frem til tilbud, der er specialiseret i lige præcis den form for hjælp og støtte, som borgeren har brug for. Gentag denne fase til du har oprettet alle de målgrupper, tilbuddet har indsatser til.	
Beskriv målgruppen med egne ord	Det, du skriver her, er noget af det første sagsbehandleren ser, når dit tilbud vises på Tilbudsportalen.	
Kontroller og indsend	Når du har kontrolleret og indsendt dine indtastede oplysninger, vil din myndighed få besked.	
Senest opdateret	April 2016	