

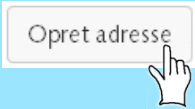
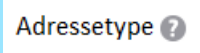
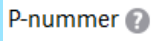
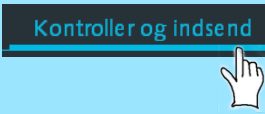


Overblik over Tilbudsportalens indberetning: *Indberet adresser*

Fase	Forklaring	Navigation/Tast
Indsaml oplysninger	Det er en god idé at have overblik over alle tilbuddets adresser og P-numre, før du begynder at indberette adresser i systemet. Du kan finde alle tilbuddets P-numre i CVR-registret.	
Læs vejledning	Læs den vejledning, der er i systemet. Klik på 'Se mere' for at læse det hele. Du kan få hjælp af en af vore undervisere i webcasten Adresser . Du kan også se processen trin for trin i denne trinvejledning .	
Opret adresser	Brug søgefeltet, så adressen bliver skrevet på samme måde som i Vejregistret. Gentag denne fase, til du har oprettet alle tilbuddets adresser.	
Angiv adressetypen	Du skal oplyse, hvilken adresse der er tilbuddets hovedadresse, og hvilke adresser der er leveringsadresser.	
Skriv P-nummer	Hver adresse skal have et P-nummer.	
Kontroller og indsend	Når du har kontrolleret og indsendt dine indtastede oplysninger, vil din myndighed få besked.	
Senest opdateret	April 2016	